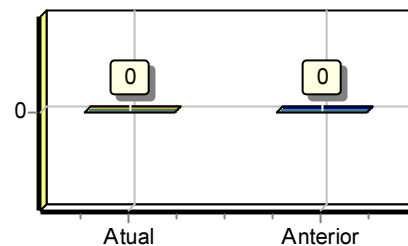


### Rentabilidade do Investimento Total

Resultado Antes das Provisões	0,00	
		= 0,00
Ativo	150.763,00	

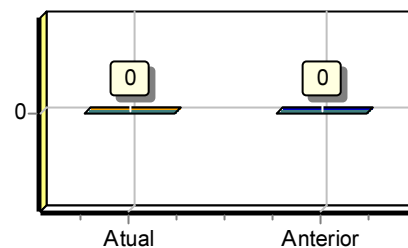
Quanto maior, melhor. O resultado é de 0% do investimento total.



### Rentabilidade do Capital Próprio

Resultado Antes das Provisões	0,00	
		= 0,00
Patrimônio Líquido	80.000,00	

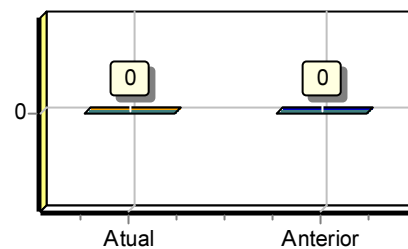
Quanto maior, melhor. O resultado é de 0% do capital próprio.



### Rentabilidade do Ativo ROA

Lucro/Prejuízo	0,00	
		= 0,00
Ativo	150.763,00	

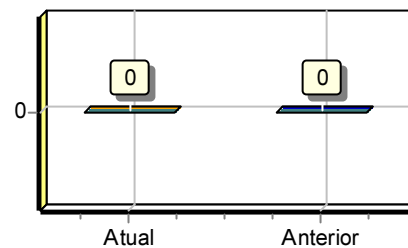
Quanto maior, melhor. A empresa obtém R\$0,00 de lucro para cada R\$100,00 de investimento total.



### Rentabilidade do Patrimônio Líquido ROE

Lucro/Prejuízo	0,00	
		= 0,00
Patrimônio Líquido	80.000,00	

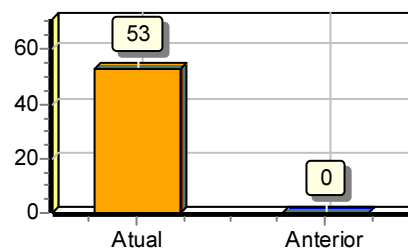
Quanto maior, melhor. A empresa obtém R\$0,00 de lucro para cada R\$100,00 de capital próprio investido, em média.



### Endividamento Total

Passivo Circulante + Passivo não Circulante (Obrigações a LP)	80.000,00	
		= 0,53
Ativo	150.763,00	

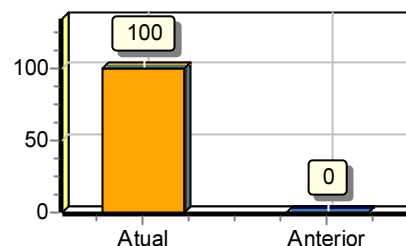
Quanto menor, melhor. O capital de terceiros representa 53% do ativo total.



### Grau de Endividamento

Passivo Circulante + Passivo não Circulante (Obrigações a LP)	80.000,00	
Patrimônio Líquido	80.000,00	= 1,00

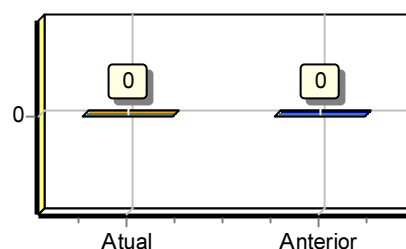
Quanto menor, melhor. O capital de terceiros equivale a 100% do capital próprio.



### Composição de Endividamento

Passivo Circulante	0,00	
Passivo Circulante + Passivo não Circulante (Obrigações a LP)	80.000,00	= 0,00

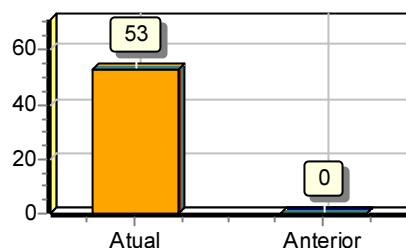
Quanto menor, melhor. As obrigações a curto prazo representam 0% das obrigações totais.



### Capital de Giro Terceiros

Patrimônio Líquido + Resultado de Exercícios Futuros	80.000,00	
Ativo	150.763,00	= 0,53

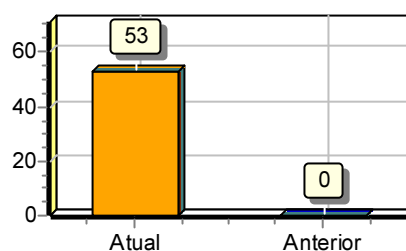
Quanto menor, melhor. O Capital de Terceiros representa 53 % do Ativo Total.



### Capital de Giro Próprio

Patrimônio Líquido	80.000,00	
Ativo Circulante	150.763,00	= 0,53

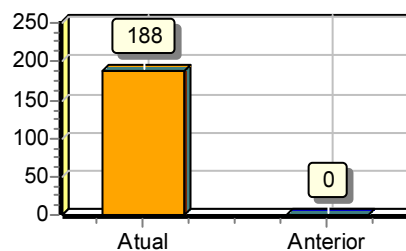
Quanto maior, melhor. O Capital Próprio representa 53 % do ativo Circulante.



### Solvência Geral

Ativo	150.763,00	
Passivo Circulante + Passivo não Circulante (Obrigações a LP)	80.000,00	= 1,88

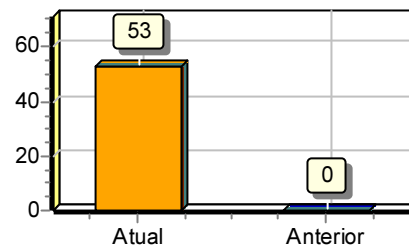
Quanto maior, melhor. O investimento total equivale a 188 % do capital de terceiros.



**Participação de Terceiros**

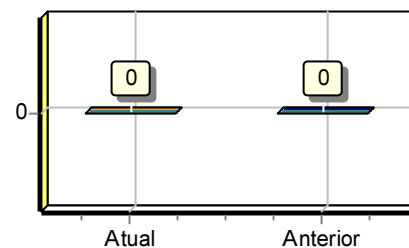
Passivo Circulante + Passivo não Circulante (Obrigações a LP)	80.000,00	
		= 0,53
Ativo	150.763,00	

Quanto menor, melhor. O capital de terceiros representa 53 % do investimento total.

**Margem Líquida**

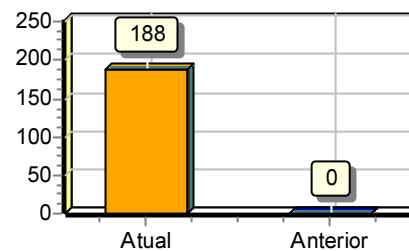
Lucro/Prejuízo do Exercício (x 100)	0,00	
		= 0,00
Vendas Líquidas	71.500,00	

Quanto maior, melhor. A empresa obtém R\$0,00 de lucro para cada R\$100,00 vendidos

**Liquidez Geral**

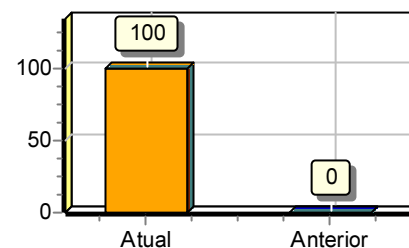
Ativo Circulante + Ativo Realizável a LP	150.763,00	
		= 1,88
Passivo Circulante + Passivo Não-Circulante (Obrigações a LP)	80.000,00	

Quanto maior, melhor. A empresa possui R\$1,88 de ativo Circulante e ativo realizável a longo prazo para cada R\$1,00 de dívida total.

**Liquidez Corrente**

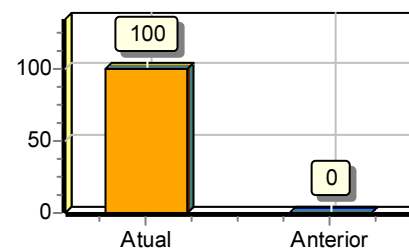
Ativo Circulante	150.763,00	
		= 1,00
Passivo Circulante	0,00	

Quanto maior, melhor. A empresa possui R\$1,00 de ativo circulante para cada R\$1,00 de dívida de curto prazo.

**Liquidez Seca**

Ativo Circulante - Estoques	150.763,00	
		= 1,00
Passivo Circulante	0,00	

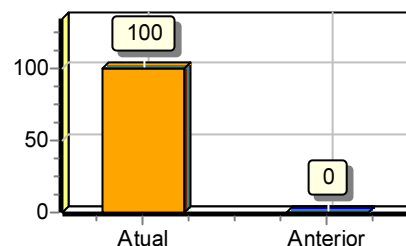
Quanto maior, melhor. A empresa possui R\$1,00 de ativo circulante para cada R\$1,00 de dívida de curto prazo, sem comprometer os estoques.



### Liquidez Imediata

Ativo Disponível	150.763,00	
Passivo Circulante	0,00	= 1,00

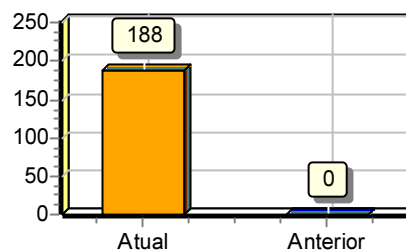
Quanto maior, melhor. A empresa possui R\$1,00 de disponibilidades para cada R\$1,00 de dívida de curto prazo.



### Liquidez de Recursos Próprios

Ativo Circulante - Passivo Circulante	150.763,00	
Patrimônio Líquido	80.000,00	= 1,88

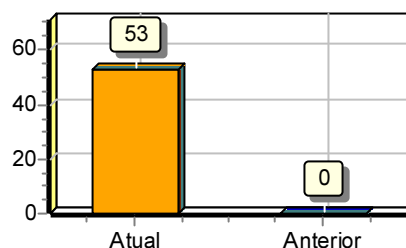
Quanto maior, melhor. A dependência de capitalização a curto prazo é de 188%



### Capitalização

Patrimônio Líquido	80.000,00	
Ativo	150.763,00	= 0,53

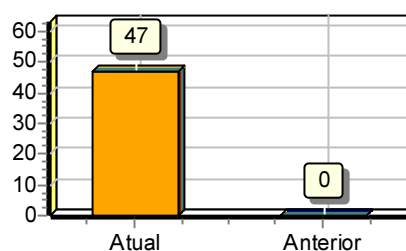
Quanto maior, melhor. O capital próprio equivale a 53% do investimento total.



### Giro do Ativo

Vendas Líquidas	71.500,00	
Ativo	150.763,00	= 0,47

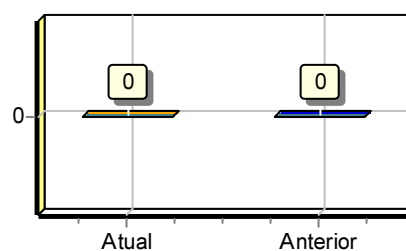
Quanto maior, melhor. A empresa vendeu R\$0,47 para cada R\$1,00 de investimento total



### Imobilização do Patrimônio Líquido

Ativo não Circulante (exceto Ativo Realizável a LP)	0,00	
Patrimônio Líquido	80.000,00	= 0,00

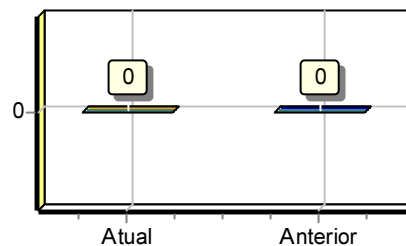
Quanto menor, melhor. A imobilização representa 0% do capital próprio.



**Imobilização dos Recursos Não Correntes**

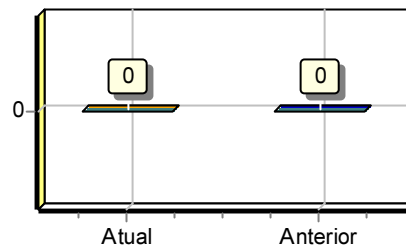
Ativo não Circulante (exceto Ativo Realizável a LP)	0,00	
<hr/>		
Patrimônio Líquido + Passivo Não-Circulante (Obrigações a LP)	160.000,00	= 0,00

Quanto menor, melhor. 0% dos recursos não correntes foram destinados à imobilização.

**Imobilização do Investimento Total**

Ativo não Circulante (exceto Ativo Realizável a LP)	0,00	
<hr/>		
Ativo	150.763,00	= 0,00

Quanto menor, melhor. A imobilização representa 0% do investimento total.



Sob as penas da lei, declaramos que as informações aqui contidas são verdadeiras e nos responsabilizamos por todas elas de acordo com a documentação que nos foi apresentada.

Brasília, 31 de dezembro de 2023.

THARLEY DIEGO ALVES SALES

Sócio - Administrador

CPF: 01155685148

RG: 2411353 Data Expedição:

*Jair G. da Silva*  
JAIR GONZAGA DA SILVA

Contador

CPF:602.667.241-91 CRC: 015244-0

RG: 1441336 Data Expedição:11/03/1991